

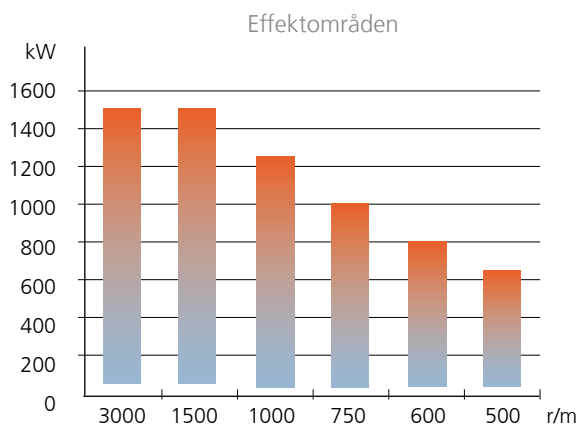
## Större elmotorer - exempel

### Sh 500 H4Ds – elmotor med hög verkningsgrad

Exempel på större elmotor med speciellt hög verkningsgrad

- 1250 kW
- 1500 r/m
- 400 VD

Motorerna levereras i det utförande kunden önskar vilket innebär stor flexibilitet när det gäller kund Anpassningar. För dessa större maskiner rekommenderar vi isolerad lagersköld som standard.


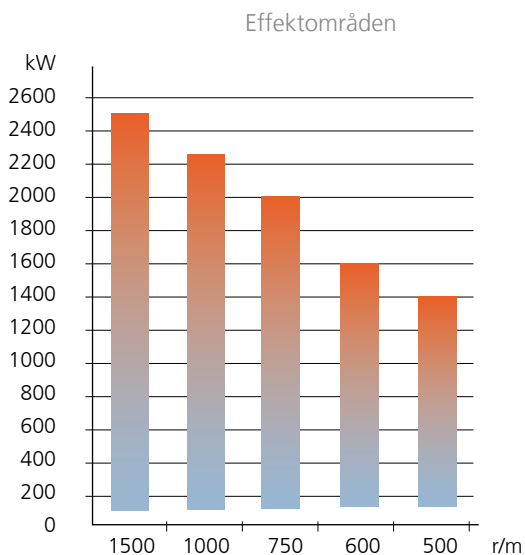


### Sf 710Y8B – luftkyld elmotor

Exempel på luftkyld elmotor som finns i spänningar 2000 – 6600 V. Kylsystem enligt IC611 (luft-luft).

- 2100 kW
- 746 r/m
- 2100V
- 50Hz
- IP55

Det finns även motorer i 10 – 11 kV utföranden. Dessa elmotorer är oftast tillverkade efter kundens önskemål och behov.



### SUG 355L-4 – släpringad elmotor

Exempel på släpringad elmotor som finns i spänningar 380 – 1000V. Kylsystem enligt IC411

- 250 kW
- 1489 r/m
- 400V / 50Hz
- IP54

Det finns även släpringsmotorer i 2000 – 6600V utförande. Effekterna för dessa är ca 200 – 1200 kW beroende på varvtalet.



Effektområden

